

年齢別人口一覽

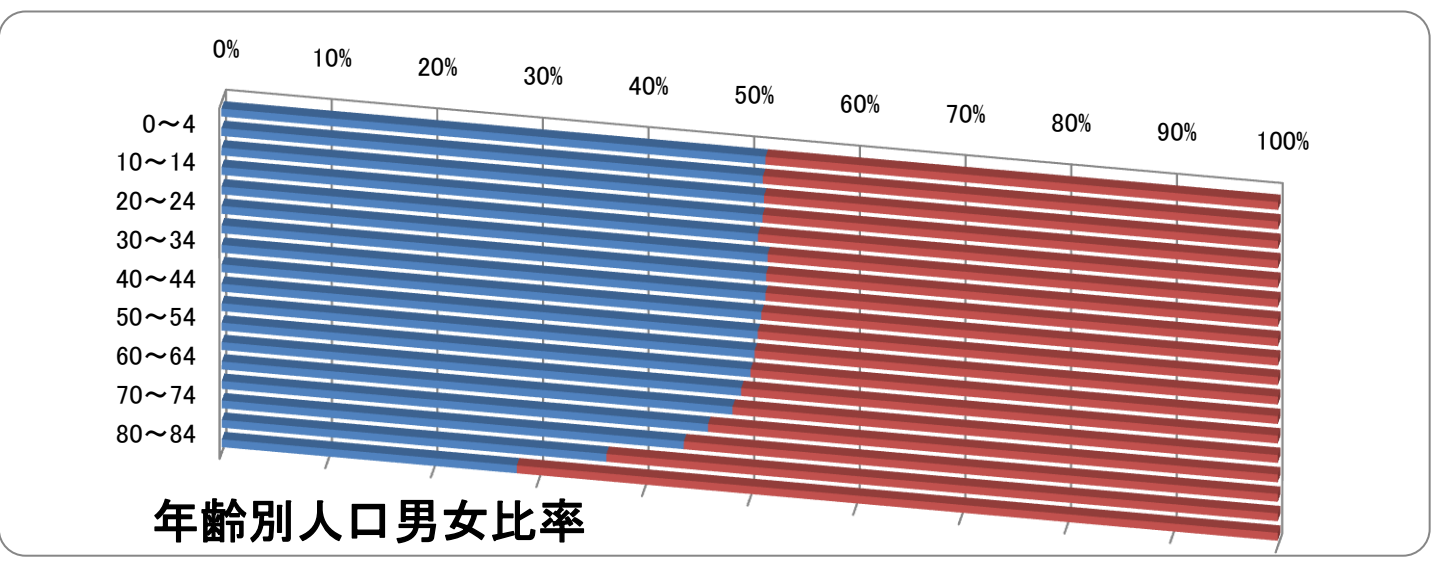
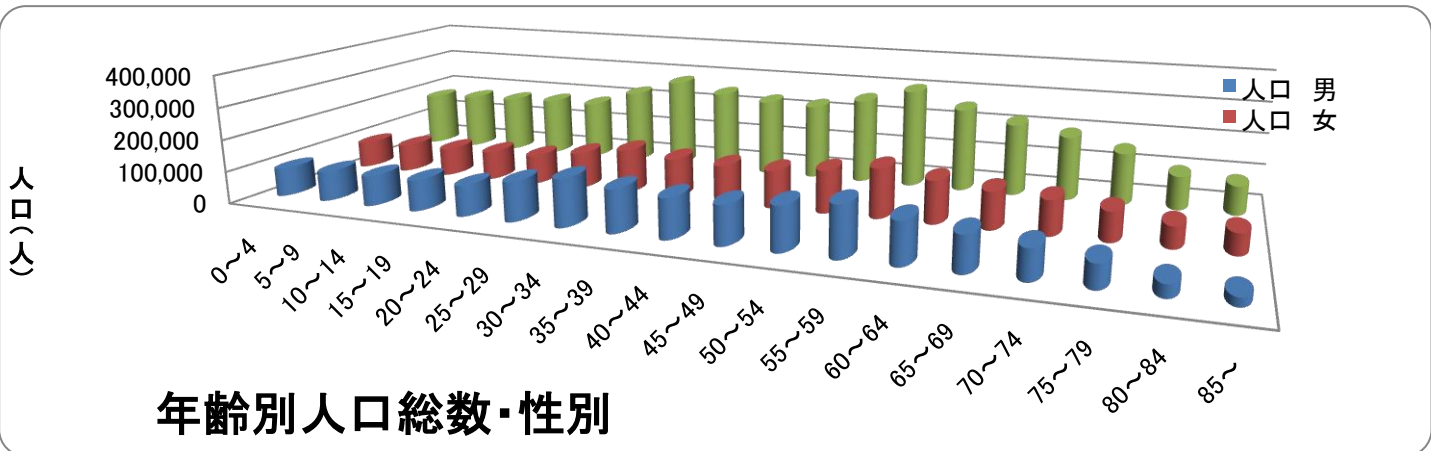
2005年度

都道府県名 静岡

(単位:人)

総務省統計局 国勢調査資料より

年齢	人口総数	人口 男	比率 男	人口 女	比率 女
0～4	172,668	88,930	51.5%	83,738	48.5%
5～9	180,786	92,657	51.3%	88,129	48.7%
10～14	183,345	94,164	51.4%	89,181	48.6%
15～19	188,808	96,712	51.2%	92,096	48.8%
20～24	188,815	95,899	50.8%	92,916	49.2%
25～29	236,947	122,482	51.7%	114,465	48.3%
30～34	285,539	147,224	51.6%	138,315	48.4%
35～39	256,703	132,178	51.5%	124,525	48.5%
40～44	240,671	123,029	51.1%	117,642	48.9%
45～49	236,315	119,953	50.8%	116,362	49.2%
50～54	267,669	135,114	50.5%	132,555	49.5%
55～59	309,000	154,775	50.1%	154,225	49.9%
60～64	260,868	128,358	49.2%	132,510	50.8%
65～69	224,933	108,830	48.4%	116,103	51.6%
70～74	198,765	91,564	46.1%	107,201	53.9%
75～79	161,202	70,564	43.8%	90,638	56.2%
80～84	104,348	38,018	36.4%	66,330	63.6%
85～	89,945	25,142	28.0%	64,803	72.0%
合計	3,787,327	1,865,593	49.3%	1,921,734	50.7%



年齢別人口一覽

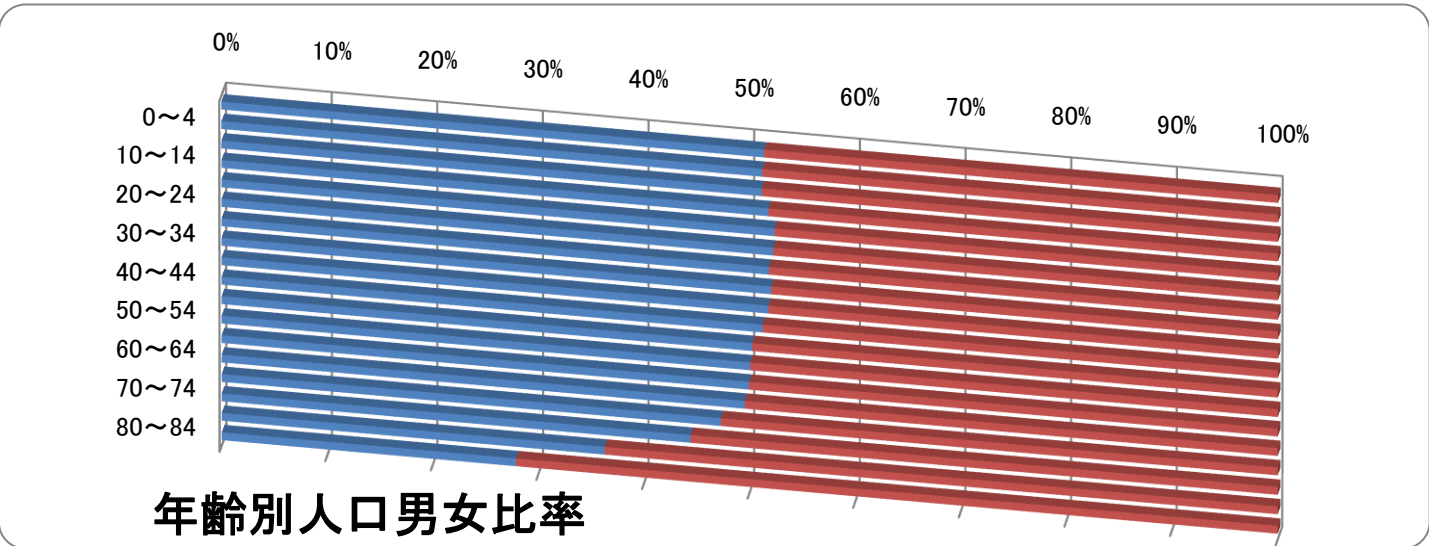
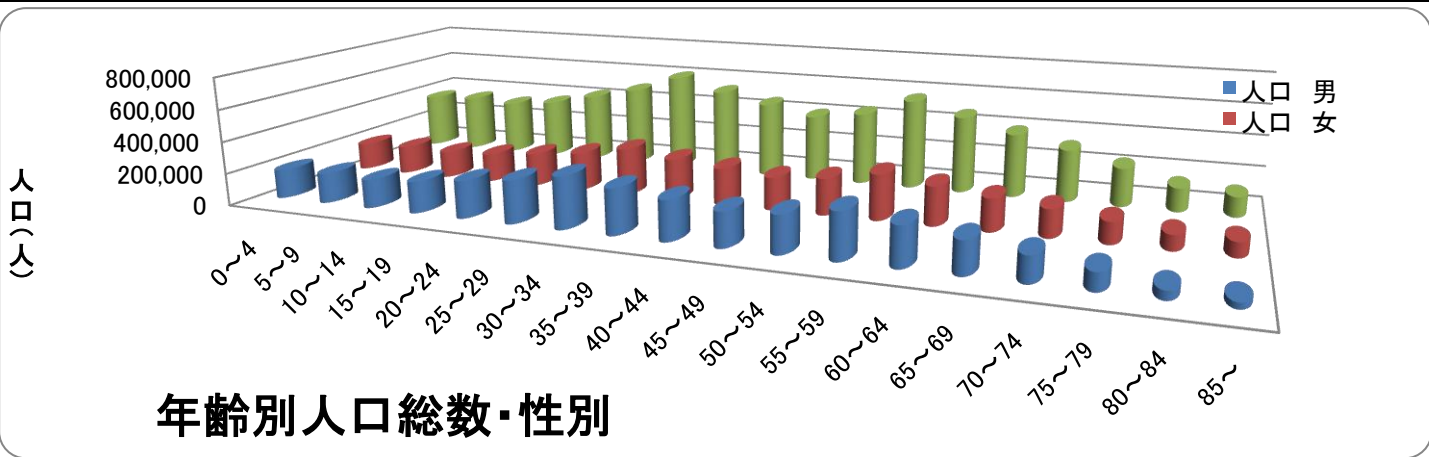
2005年度

都道府県名 愛知

(単位:人)

総務省統計局 国勢調査資料より

年齢	人口総数	人口 男	比率 男	人口 女	比率 女
0～4	354,230	181,973	51.4%	172,257	48.6%
5～9	366,192	187,492	51.2%	178,700	48.8%
10～14	349,076	178,565	51.2%	170,511	48.8%
15～19	378,383	195,973	51.8%	182,410	48.2%
20～24	443,293	232,108	52.4%	211,185	47.6%
25～29	511,016	266,940	52.2%	244,076	47.8%
30～34	618,067	320,321	51.8%	297,746	48.2%
35～39	540,752	281,462	52.1%	259,290	47.9%
40～44	477,796	247,399	51.8%	230,397	48.2%
45～49	418,325	214,334	51.2%	203,991	48.8%
50～54	458,803	230,547	50.2%	228,256	49.8%
55～59	568,332	284,526	50.1%	283,806	49.9%
60～64	486,305	242,955	50.0%	243,350	50.0%
65～69	401,613	198,950	49.5%	202,663	50.5%
70～74	328,949	155,461	47.3%	173,488	52.7%
75～79	242,178	107,539	44.4%	134,639	55.6%
80～84	149,470	54,231	36.3%	95,239	63.7%
85～	126,352	35,241	27.9%	91,111	72.1%
合計	7,219,132	3,616,017	50.1%	3,603,115	49.9%



年齢別人口一覽

2005年度

都道府県名 三重

(単位:人)

総務省統計局 国勢調査資料より

年齢	人口総数	人口 男	比率 男	人口 女	比率 女
0～4	83,997	42,922	51.1%	41,075	48.9%
5～9	90,524	46,412	51.3%	44,112	48.7%
10～14	92,220	47,474	51.5%	44,746	48.5%
15～19	97,011	50,125	51.7%	46,886	48.3%
20～24	94,969	47,152	49.6%	47,817	50.4%
25～29	112,958	57,310	50.7%	55,648	49.3%
30～34	137,200	69,680	50.8%	67,520	49.2%
35～39	122,049	61,472	50.4%	60,577	49.6%
40～44	118,687	59,318	50.0%	59,369	50.0%
45～49	112,541	55,768	49.6%	56,773	50.4%
50～54	126,160	62,391	49.5%	63,769	50.5%
55～59	149,085	73,751	49.5%	75,334	50.5%
60～64	126,595	61,942	48.9%	64,653	51.1%
65～69	111,411	53,344	47.9%	58,067	52.1%
70～74	103,221	47,776	46.3%	55,445	53.7%
75～79	86,107	38,161	44.3%	47,946	55.7%
80～84	53,558	18,419	34.4%	35,139	65.6%
85～	46,350	12,261	26.5%	34,089	73.5%
合計	1,864,643	905,678	48.6%	958,965	51.4%

