

# Microsoft Office 2013/2010/2007 Excel/Word CsvDocumenter v3



Excelとデータで簡単作成  
プログラムレス帳票作成ツール

## 多言語対応

- ・中国語、英語、ロシア語等の多言語に対応できております (稼働実績あり)
- ・WindowsとExcelは多言語に対応できます Documenterシリーズも多言語対応しています

## 機能概要

機能/ライセンス	Enterprise/Professional
DocumenterシリーズExcel版/Word版	
サーバー利用	○/×
フィールド	○
テキスト	○
Excel書式/Word書式	○
画像 (グラフはExcelのみ)	○
数式	○
改ページ	○
テキストボックス	○
ワードアート	○
スマートアート	○
データ集計	○
データ並び替え	○
ページ出力	○
PDF/XPS/直接印刷	○/×
Page/Line制御 (Excel)	○/×
バーコード出力 (Excel)	○(オプション)

## 製品仕様

OS : WindowsXP以降  
WindowsServer2003R2、  
WindowsServer2008/2008R2/2012  
実行環境 : .NET Framework2.0(SP2)/3.0/3.5/4.0  
MicrosoftOffice Excel/Word2007以降  
推奨PC : デュアルコア以上のCPUを搭載、メモリ1GB以上搭載

## 製品価格

**ユーザライセンス オープンプライス**  
 ※本製品はExcel版とWord版で一式です(両方の機能が利用できます)  
 ※年間保守料は別途お問い合わせください(電話によるサポート含む)  
 ※利用方法に関わる研修等は別料金になります  
 ※雛形帳票、定義ファイル作成を弊社でサポート致します

## ご利用中のフォーマットへ

The screenshot shows an Excel spreadsheet titled '6月度売上順位表 (2013.6.1~2013.6.30)'. The table lists products and their sales over five days. A bar chart is overlaid on the right, showing the sales volume for each product.


順位	商品名	1日	2日	3日	4日	5日
1	生ビール	123	85	56	48	49
2	枝豆	103	80	48	32	48
3	チューハイ	98	78	48	35	44
4	焼き鳥	113	95	60	30	50
5	串カツ	95	86	50	32	46
6	ポテトサラダ	88	78	48	30	47
7	冷奴	84	78	46	28	49
8	鶏の唐揚げ	90	79	40	28	40
9	ポテトフライ	89	80	42	32	43
10	シーザーサラダ	76	76	38	24	41
11	たこわさ	70	72	35	25	45
12	ホッケ	85	64	39	28	46
13	玉子焼き	75	62	35	18	43
14	大根サラダ	76	67	36	28	49

今、お使いのExcel/Wordのフォーマットを使って帳票開発ができます。

CsvDocumenterは様々なシステムにより出力されるデータを帳票化するソフトウェアです。コストがかかりスキルが必要なプログラム開発を行わず、ExcelやWordを使用して帳票開発ができます。

CsvDocumenterを使用した帳票開発に必要なものは、

1. Microsoft Office Excel/Word2007以降
2. パソコン又はサーバー
3. CSV/TSVデータのみです。



# 1 データ

## CSV又はTSVのデータを用意

CSV又はTSVデータを用意します。



### CSV/TSVとは

CSV…データをカンマで区切ったファイル形式。  
TSV…データをタブで区切ったファイル形式。

基幹システム等からCSV/TSVデータを出力できれば、CsvDocumenterと連携して帳票出力が可能になります。

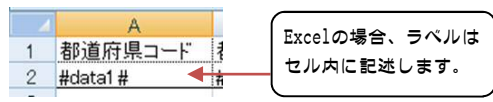
# 2 レイアウト

## Excel又はWordで帳票レイアウトを作成

帳票のレイアウトはExcel又はWordを利用して設定できます。現在利用しているExcelやWordで作成されたファイル(フォーマット)があれば、そのレイアウトをベースに設計できます。OCRで電子データを変換するソフトを使用して、Excelに変換することで、紙媒体から帳票作成が可能です。

### データを埋め込む場所にラベルを設定

Excelの場合はセルに、Wordの場合は文書内にラベルを設定します。ラベルはExcel/Wordの書式設定を使用できます。



Excelの場合、ラベルはセル内に記述します。

### 使用できるWord機能

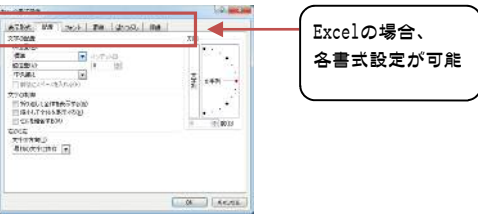
書式全般、テキストボックス、図形(オートシェープ)、ワードアート、スマートアート、画像...など

### 使用できるExcel機能

書式全般、数式全般、テキストボックス、条件付き書式、図形(オートシェープ)、ワードアート、スマートアート、グラフ、ハイパーリンク、改ページ、シート保護、画像...など

### 書式の設定

ラベルの書式を、書式設定で自由に設定できます。



Excelの場合、各書式設定が可能

## 例えば

- ・データはあるが、複数のファイルにわたっているので手作業で作成している帳票に
- ・バーコード(オプション)による商品・在庫管理等に
- ・帳票のレイアウトを変えたいんだけど、費用が高くて…
- ・システムから出てくる帳票だけでは、不足していて…


## 特長

- ・CSV/TSVを利用したプログラムレス帳票作成ツールです。
- ・データやデータベースとExcelによる帳票処理定義で簡単に帳票を作成できます。
- ・帳票はExcel/Wordで作成できます。数式や罫線グラフ等の各種機能が活用できます。
- ・帳票レイアウトは修正がとても簡単です。また作表処理もプログラムレスであるため習得が容易です。
- ・データの並べ替えや集計、各種の条件でのページ制御等が簡単な設定で実現できます。

# 3 定義

## 入出力の定義

使用するレイアウトファイル・使用するCSV/TSVデータ・出力形式の指定を行います。エンコードの設置も、この入出力の定義で行います。

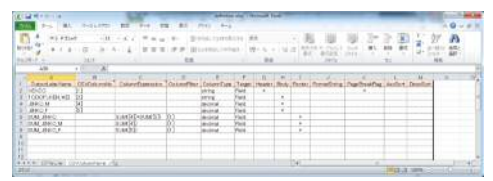


### 外国語対応

WindowsOSで取り扱うことができる言語であれば、対応できます。  
※データファイルがエンコードされている必要があります。

## データ埋め込みの定義

レイアウトファイルで設置したラベルに、どのCSV又はTSVの項目を埋め込むかを定義します。



### 定義ファイルとは

データとレイアウトを関連付けさせるためのファイルです。通常ではプログラム記述して開発を行う部分をExcelシートへ設定するのみで開発できます。



## その他オプション機能など

- ### DocumenterServer
- ・システムが出力されるデータを監視して帳票出力
  - ・データファイルのファイル名により、帳票の判別が可能
  - ・データファイルの分割が可能
  - ・出力帳票のメール送付が可能

# 4 データ出力

## 帳票の出力

入出力の定義で指定した出力形式でデータが出力されます。

### レイアウトファイルにデータが設定され、帳票として出力されます。Excelの書式設定や定義で設定された内容がすべて反映され、出力されます。

### 使用可能な出力形式

Excel、Word、Excel2003、Word2003、PDF、XPS、プリンタ出力

- ### バーコード出力
- ・1D/2Dバーコード出力対応
  - ・1D:Code39/128 EAN/UPC 他
  - ・2D:QR,PDF417,DataMatrix,Maxicode 他
  - クロス集計オプション/グループ集計オプション